

F2A

Speed Models

Date
1996-07-27

Results

Pos	No	Name	Nat	Flight 1	Flight 2	Flight 3	Results
1	048	Parramón Sarrate Luis	ESP	0,0	304,0	311,2	311,2
2	032	Kostin Sergei	RUS	0,0	305,3	0,0	305,3
3	034	Fedotov Konstantin	RUS	303,0	298,3	0,0	303,0
4	011	Billon Gerard	FRA	298,0	297,5	300,6	300,6
5	010	Valo Jari	FIN	300,6	297,6	279,9	300,6
6	039	Halman Peter	GBR	299,3	298,1	295,0	299,3
7	040	Isles Gordon	GBR	295,6	298,7	296,2	298,7
8	042	Naemura William	USA	0,0	288,2	298,3	298,3
9	023	Zanin Stefano	ITA	0,0	296,2	297,6	297,6
10	021	Tomelleri Sergio	ITA	293,8	295,8	282,4	295,8
11	029	Rachwal Tomasz	POL	295,5	291,8	283,9	295,5
12	014	Billon Eddy	Jun FRA	288,9	292,3	295,0	295,0
13	013	Magne Jean	FRA	0,0	0,0	293,8	293,8
14	027	Bell Bill	NZL	293,1	277,1	270,0	293,1
15	005	Mei Luiz Eduardo	BRA	263,8	279,6	292,3	292,3
16	006	Peters Ron	CAN	0,0	291,6	0,0	291,6
17	017	Forkert Ulrich	GER	291,2	0,0	0,0	291,2
18	007	Sackett Chris	CAN	274,8	291,1	290,2	291,1
19	044	Hughes William	USA	289,7	290,7	279,9	290,7
20	051	Osovik Alexandr	UKR	290,5	287,7	289,1	290,5
21	009	Lyhne-Hansen Niels	DEN	279,6	290,2	0,0	290,2
22	043	Brown Thomas	USA	289,0	289,2	0,0	289,2
23	030	Miszczczyk Adam	POL	281,3	289,1	0,0	289,1
24	041	Morrissev Ken	GBR	288,5	287,1	0,0	288,5
25	012	Aube Jean-Marc	FRA	0,0	280,4	288,4	288,4
26	045	Fogg Bobby	Jun USA	0,0	280,7	287,8	287,8
27	022	Zanin Elio	ITA	285,9	284,5	287,1	287,1
28	036	Stjärnesund Per	SWE	282,4	281,6	286,6	286,6
29	001	Dislers Maris	AUS	284,6	277,3	277,5	284,6
30	026	Metkemeijer Rob	NED	283,5	276,7	279,0	283,5
31	031	Siejda Lukasz	Jun POL	0,0	283,3	0,0	283,3
32	033	Struchkov Oleg	RUS	0,0	0,0	283,3	283,3
33	003	Marksteiner Franz	AUT	0,0	283,2	283,0	283,2
34	018	Szegedi László	HUN	282,3	278,8	283,0	283,0
35	025	Rietbergen Paul	NED	267,0	279,6	271,3	279,6
36	019	Elekes Imre	HUN	0,0	275,0	278,6	278,6
37	024	Nakayama Akira	JPN	265,6	277,0	278,4	278,4
38	015	Kiel Udo	GER	0,0	277,8	0,0	277,8
39	004	Merlin Marc	BEL	0,0	0,0	277,3	277,3
40	016	Gründel Peter	GER	0,0	277,1	0,0	277,1
41	002	Kofler Helmut	AUT	0,0	274,7	0,0	274,7
42	037	Fällgren Göran	SWE	264,3	270,4	0,0	270,4
43	020	Vince Viktor	HUN	0,0	257,7	0,0	257,7
44	038	Kiellberg Ove	SWE	0,0	245,4	0,0	245,4
45	028	Rachwal Andrzej	POL	239,8	236,6	0,0	239,8
46	046	Tomek Vladimír	Jun CZE	0,0	219,5	0,0	219,5




F2A

Speed Models

Results

Date
1996-07-27

Pos	No	Name	Nat	Flight 1	Flight 2	Flight 3	Results
47	047	Sigitas Snukiskis	LIT	0,0	0,0	0,0	0,0
48	008	Jørgensen Carsten	DEN	0,0	0,0	0,0	0,0
49	049	Benavent Balaquer Jor	ESP	0,0	0,0	0,0	0,0
50	050	Trojno Pavel	UKR	0,0	0,0	0,0	0,0
51	052	Jurkovic Marián	SVK	0,0	0,0	0,0	0,0
52	035	Taran Sergei	Jun RUS	0,0	0,0	0,0	0,0
53	053	Bubenik Tomás	Jun SVK	0,0	0,0	0,0	0,0




F2A

Speed Models

National Team Results

Date
1996-07-28

Pos	Nat	No	Name	Flight 1	Flight 2	Flight 3	Results
1	Russia	032	Kostin Sergei 033 Struchkov Oleg 034 Fedotov Konstantin	305,3	283,3	303	891,6
2	France	011	Billon Gerard 014 Billon Eddy 013 Magne Jean	300,6	295	293,8	889,4
3	United Kingdom	039	Halman Peter 040 Isles Gordon 041 Morrissey Ken	299,3	298,7	288,5	886,5
4	Italy	021	Tomelleri Sergio 022 Zanin Elio 023 Zanin Stefano	295,8	287,1	297,6	880,5
5	U.S.A.	042	Naemura William 043 Brown Thomas 044 Hughes William	298,3	289,2	290,7	878,2
6	Germany	015	Kiel Udo 016 Gründel Peter 017 Forkert Ulrich	277,8	277,1	291,2	846,1
7	Poland	028	Rachwal Andrzej 029 Rachwal Tomasz 030 Miszczyk Adam	239,8	295,5	289,1	824,4
8	Hungary	018	Szegedi László 019 Elekes Imre 020 Vince Viktor	283	278,6	257,7	819,3
9	Sweden	036	Stjärnesund Per 037 Fällgren Göran 038 Kjellberg Ove	286,6	270,4	245,4	802,4
10	Canada	006	Peters Ron 007 Sackett Chris	291,6	291,1	0	582,7
11	Japan	024	Nakayama Akira 023 Zanin Stefano	278,4	0	297,6	576
12	Netherlands	025	Rietbergen Paul 026 Metkemeijer Rob	279,6	283,5	0	563,1
13	Austria	002	Kofler Helmut 003 Marksteiner Franz	274,7	283,2	0	557,9
14	Spain	048	Parramón Sarrate Luis 049 Benavent Balaguer Jor	311,2	0	0	311,2
15	Finland	010	Vaio Jari	300,6	0	0	300,6
16	Lithuania	047	Sigitas Snukiskis 023 Zanin Stefano	0	0	297,6	297,6
17	New Zealand	027	Bell Bill	293,1	0	0	293,1
18	Brazil	005	Mei Luiz Eduardo	292,3	0	0	292,3
19	Ukraine	050	Trojno Pavel 051 Osovik Alexandr	0	290,5	0	290,5
20	Denmark	008	Jørgensen Carsten 009 Lyhne-Hansen Niels	0	290,2	0	290,2
21	Australia	001	Dislers Maris	284,6	0	0	284,6
22	Belgium	004	Merlin Marc	277,3	0	0	277,3
23	Czech Republic	046	Tomek Vladimír	219,5	0	0	219,5
24	Slovakia	052	Jurkovic Marián 053 Bubenik Tomáš	0	0	0	0



F2B

Aerobatic Models

Final Results

Date
1996-07-27

Pos	No	Name	Nat	Flight 1	Flight 2	Final 1	Final 2	Final 3	Result
1	117	Han Xinpina	w/ CHN	3 264,5	3 220,5	3 048,0	3 148,5	3 069,0	6 217,5
2	174	Walker Paul	USA	3 128,0	3 154,5	3 102,5	3 070,0	3 063,5	6 172,5
3	175	Fitzgerald David	USA	3 077,5	3 126,5	3 077,0	3 072,0	3 023,0	6 149,0
4	119	Wang Honqwei	CHN	3 194,5	3 216,0	3 105,5	2 974,0	3 041,5	6 147,0
5	186	Kolesnikov Anatolj	UZB	3 033,5	2 968,0	2 978,0	3 019,0	3 009,0	6 028,0
6	176	Werwage William	USA	3 098,5	2 956,5	3 018,0	3 002,0	2 991,0	6 020,0
7	129	Berlinger Gilbert	FRA	2 995,0	3 010,5	2 992,5	3 002,5	2 927,0	5 995,0
8	108	Rodrigues Bene	BRA	2 928,5	3 043,0	2 875,0	2 962,5	3 007,5	5 970,0
9	146	Yoshimura Sadahiko	JPN	2 937,5	3 056,0	2 980,0	2 973,0	2 970,5	5 953,0
10	159	Strakhov Vladimir	RUS	3 054,0	2 963,0	2 978,5	2 911,0	2 949,5	5 928,0
11	118	Niu Anlin	CHN	3 203,5	3 215,0	2 766,5	3 068,5	2 852,5	5 921,0
12	128	Billon Gerard	FRA	2 843,0	3 036,5	2 911,0	2 941,5	2 972,5	5 914,0
13	130	Delabarde Serge	FRA	3 052,0	3 035,0	2 926,5	2 805,5	2 960,5	5 887,0
14	143	Compostella Luciano	ITA	2 911,5	3 033,5	2 387,5	2 931,5	2 900,5	5 832,0
15	177	Barrv Derek	Jun USA	2 891,5	3 012,5	2 837,0	2 781,0	2 871,5	5 708,5
16	147	Yokovama Mitsuru	JPN	2 991,0	2 999,5	0,0	0,0	0,0	2 999,5
17	158	Salenek Victor	RUS	2 998,5	2 952,0	0,0	0,0	0,0	2 998,5
18	184	Iatsenko Yury	UKR	2 910,0	2 990,5	0,0	0,0	0,0	2 990,5
18	190	Stano Ján	SVK	2 990,5	2 902,0	0,0	0,0	0,0	2 990,5
20	145	Minato Kazuhiro	JPN	2 984,0	2 947,5	0,0	0,0	0,0	2 984,0
21	144	Maqqi Alberto	ITA	2 975,0	2 880,5	0,0	0,0	0,0	2 975,0
22	135	Mórotz Attila	HUN	2 945,5	2 973,0	0,0	0,0	0,0	2 973,0
23	132	Holtermann Christoph	GER	2 940,5	2 972,0	0,0	0,0	0,0	2 972,0
24	139	Trudler Boaz	ISR	2 610,0	2 970,0	0,0	0,0	0,0	2 970,0
25	107	Gomes Paulo	BRA	2 886,5	2 969,0	0,0	0,0	0,0	2 969,0
26	104	Dessaucy Luc	BEL	2 895,5	2 967,5	0,0	0,0	0,0	2 967,5
27	157	Klvchkov Sergej	RUS	2 947,0	2 965,5	0,0	0,0	0,0	2 965,5
28	124	Kehrävu Kerkko	FIN	2 886,5	2 965,0	0,0	0,0	0,0	2 965,0
29	136	Tokai Tamás	HUN	2 960,5	2 944,0	0,0	0,0	0,0	2 960,5
30	164	Andersson Ove	SWE	2 938,0	2 954,0	0,0	0,0	0,0	2 954,0
31	133	Deaner Uwe	GER	2 947,0	2 908,5	0,0	0,0	0,0	2 947,0
32	188	Skrabálek Ján	SVK	2 881,0	2 944,0	0,0	0,0	0,0	2 944,0
33	172	Eifflander Antonev	GBR	2 850,0	2 943,5	0,0	0,0	0,0	2 943,5
34	125	Maver Elias	FIN	2 943,0	2 883,0	0,0	0,0	0,0	2 943,0
35	153	Kubik Sulwester	POL	2 941,5	2 937,0	0,0	0,0	0,0	2 941,5
36	180	Veimola Jiri	CZE	2 935,0	2 939,0	0,0	0,0	0,0	2 939,0
37	187	Kolesnikov Nikolav	UZB	2 938,0	2 876,5	0,0	0,0	0,0	2 938,0
38	165	Björnwall Erik	SWE	2 801,0	2 934,5	0,0	0,0	0,0	2 934,5
39	149	Janssen Erik	NED	2 863,0	2 931,5	0,0	0,0	0,0	2 931,5
40	183	Belko Sergej	UKR	2 930,5	2 904,0	0,0	0,0	0,0	2 930,5
41	109	Maari Amilton	BRA	2 860,5	2 927,0	0,0	0,0	0,0	2 927,0
42	171	Draper William	GBR	2 925,5	2 876,5	0,0	0,0	0,0	2 925,5
43	151	Dziuba Pavel	POL	2 817,5	2 924,5	0,0	0,0	0,0	2 924,5
44	141	Rozenberg Eliezer	ISR	2 920,5	2 805,5	0,0	0,0	0,0	2 920,5
45	189	Schrek Alexander	SVK	2 885,0	2 909,0	0,0	0,0	0,0	2 909,0
46	179	Dobrovolnú Radek	CZE	2 899,0	2 908,5	0,0	0,0	0,0	2 908,5



F2B


Aerobatic Models

Final Results

Date

1996-07-27

Pos	No	Name	Nat	Flight 1	Flight 2	Final 1	Final 2	Final 3	Result
47	182	Prohorchuk Yurv	UKR	2 855,0	2 904,5	0,0	0,0	0,0	2 904,5
48	150	van de Mortel Peter	NED	2 753,0	2 898,0	0,0	0,0	0,0	2 898,0
49	142	Ballesio Francesco	ITA	2 745,0	2 880,5	0,0	0,0	0,0	2 880,5
50	106	van Dort Paul	BEL	2 684,0	2 871,0	0,0	0,0	0,0	2 871,0
51	168	Germann Peter	SUI	2 868,0	2 866,0	0,0	0,0	0,0	2 868,0
52	166	Laerquist Stefan	SWE	2 702,5	2 863,5	0,0	0,0	0,0	2 863,5
53	152	Siwik Zbigniew	POL	2 829,0	2 852,0	0,0	0,0	0,0	2 852,0
54	169	Borer Huao	SUI	2 659,0	2 845,5	0,0	0,0	0,0	2 845,5
55	126	Karma Kai	FIN	2 605,5	2 838,5	0,0	0,0	0,0	2 838,5
56	121	Wibera Aage	DEN	2 772,0	2 837,0	0,0	0,0	0,0	2 837,0
57	101	Weinseisen Walter	AUT	2 764,0	2 834,0	0,0	0,0	0,0	2 834,0
58	114	Tellier Fred	CAN	2 833,5	2 811,5	0,0	0,0	0,0	2 833,5
59	134	Schnitz Willi	GER	2 781,5	2 833,0	0,0	0,0	0,0	2 833,0
60	105	Liber Robert	BEL	2 098,0	2 828,5	0,0	0,0	0,0	2 828,5
61	103	Weinmann Erhard	AUT	2 759,5	2 819,5	0,0	0,0	0,0	2 819,5
62	110	Milko-Tchernomorets Sera	BLR	2 726,5	2 813,0	0,0	0,0	0,0	2 813,0
63	116	Higgs Geoff	CAN	2 810,0	2 781,5	0,0	0,0	0,0	2 810,0
64	102	Wenczel Franz	AUT	2 579,5	2 809,5	0,0	0,0	0,0	2 809,5
65	137	Wadovich Zoltán	HUN	2 757,0	2 808,5	0,0	0,0	0,0	2 808,5
66	173	Dickinson Nev	GBR	2 802,5	2 637,0	0,0	0,0	0,0	2 802,5
67	163	Renele Keith	RSA	2 621,5	2 788,5	0,0	0,0	0,0	2 788,5
68	160	Solenin Alexei	Jun	RUS	2 779,0	2 674,0	0,0	0,0	2 779,0
69	140	Zeira Gilad	ISR	2 710,5	2 776,5	0,0	0,0	0,0	2 776,5
70	131	Delor Julie	Jun	FRA	2 770,5	2 776,0	0,0	0,0	2 776,0
71	115	Doherty Kim	CAN	2 651,0	2 771,0	0,0	0,0	0,0	2 771,0
72	178	Cáni Ivan	CZE	77,0	2 763,0	0,0	0,0	0,0	2 763,0
73	122	Ludwiasen Henrik	DEN	2 585,0	2 757,0	0,0	0,0	0,0	2 757,0
74	185	Olaba Roman	Jun	UKR	2 660,0	2 741,0	0,0	0,0	2 741,0
75	148	Griqorievs Alekseis	LAT	2 724,0	2 730,5	0,0	0,0	0,0	2 730,5
76	167	Blom Björn	Jun	SWE	2 667,5	2 718,0	0,0	0,0	2 718,0
76	161	Duamore Roston	RSA	2 718,0	2 705,0	0,0	0,0	0,0	2 718,0
78	138	Ölbei Dávid	Jun	HUN	2 705,0	2 556,5	0,0	0,0	2 705,0
79	170	Beraer René	SUI	2 689,5	795,0	0,0	0,0	0,0	2 689,5
80	162	Attfield Percy	RSA	2 643,5	2 568,0	0,0	0,0	0,0	2 643,5
81	120	Mortensen Leif O	DEN	2 536,0	2 608,0	0,0	0,0	0,0	2 608,0
82	181	Arrovo Manrique Anael	Jun	ESP	2 422,5	2 595,5	0,0	0,0	2 595,5
83	123	Horsted Jesper	Jun	DEN	2 353,5	2 524,5	0,0	0,0	2 524,5
84	111	Patsouk Valeri	BLR	2 469,5	244,0	0,0	0,0	0,0	2 469,5
85	154	Kuczynski Maciei	Jun	POL	2 455,0	2 430,5	0,0	0,0	2 455,0
86	156	Nóbrega Paulo	POR	2 077,0	2 261,5	0,0	0,0	0,0	2 261,5
87	155	Almedia José	POR	0,0	0,0	0,0	0,0	0,0	0,0




F2B

Aerobatic Models

National Team Results

Date
1996-07-27

Pos	Nat	No	Name	Flight 1	Flight 2	Flight 3	Results
1	China	117	Han Xiping 118 Niu Anlin 119 Wang Hongwei	6 485,0	6 418,5	6 410,5	19 314,0
2	U.S.A.	174	Walker Paul 175 Fitzgerald David 176 Werwage William	6 282,5	6 204,0	6 055,0	18 541,5
3	France	128	Billon Gerard 129 Beringer Gilbert 130 Delabarde Serge	5 879,5	6 005,5	6 087,0	17 972,0
4	Japan	145	Minato Kazuhiro 146 Yoshimura Sadahiko 147 Yokoyama Mitsuru	5 931,5	5 993,5	5 990,5	17 915,5
5	Russia	157	Klychkov Sergei 158 Salenek Victor 159 Strakhov Vladimir	5 912,5	5 950,5	6 017,0	17 880,0
6	Brazil	107	Gomes Paulo 108 Rodrigues Bene 109 Magri Amilton	5 855,5	5 971,5	5 787,5	17 614,5
7	Slovakia	188	Skrabálek Ján 189 Schrek Alexander 190 Stano Ján	5 825,0	5 794,0	5 892,5	17 511,5
8	Ukraine	182	Prohorchuk Yury 183 Belko Sergei 184 Iatsenko Yury	5 759,5	5 834,5	5 900,5	17 494,5
9	Italy	142	Ballesio Francesco 143 Compostella Luciano 144 Maggi Alberto	5 625,5	5 945,0	5 855,5	17 426,0
10	Hungary	135	Mórotz Attila 136 Tokai Tamás 137 Wadovich Zoltán	5 918,5	5 904,5	5 565,5	17 388,5
11	Germany	132	Holtermann Christoph 133 Degner Uwe 134 Schnitz Willi	5 912,5	5 855,5	5 614,5	17 382,5
12	Poland	151	Dziuba Pavel 152 Siwik Zbigniew 153 Kubik Sylwester	5 742,0	5 681,0	5 878,5	17 301,5
13	Sweden	164	Andersson Ove 165 Björnwall Erik 166 Lagerquist Stefan	5 892,0	5 735,5	5 566,0	17 193,5
14	Finland	124	Kehrävu Kerkko 125 Mayer Elias 126 Karma Kai	5 851,5	5 826,0	5 444,0	17 121,5
15	United Kingdom	171	Draper William 172 Eifflander Antony 173 Dickinson Nev	5 802,0	5 793,5	5 439,5	17 035,0
16	Israel	139	Trudler Boaz 140 Zeira Gilad 141 Rozenberg Eliezer	5 580,0	5 487,0	5 726,0	16 793,0
17	Canada	114	Tellier Fred 115 Doherty Kim 116 Higgs Geoff	5 645,0	5 422,0	5 591,5	16 658,5
18	Austria	101	Weinselsen Walter 102 Wenczel Franz 103 Weinmann Erhard	5 598,0	5 389,0	5 579,0	16 566,0
19	Belgium	104	Dessaucy Luc 105 Liber Robert 106 van Dort Paul	5 863,0	4 926,5	5 555,0	16 344,5
20	Denmark	120	Mortensen Lef O 121 Wiberg Aage 122 Ludwigsen Henrik	5 144,0	5 609,0	5 342,0	16 095,0
21	South Africa	161	Dugmore Roston 162 Attfield Percy 163 Renecle Keith	5 423,0	5 211,5	5 410,0	16 044,5
22	Switzerland	168	Germann Peter 169 Borer Hugo 170 Berger René	5 734,0	5 504,5	3 484,5	14 723,0
23	Czech Republic	178	Cáni Ivan 179 Dobrovolný Radek 180 Vejmla Jiri	2 840,0	5 807,5	5 874,0	14 521,5
24	Uzbekistan	186	Kolesnikov Anatoly 187 Kolesnikov Nikolay -	6 001,5	5 814,5	0,0	11 816,0
25	Netherlands	149	Janssen Erik 150 van de Mortel Peter -	5 794,5	5 651,0	0,0	11 445,5
26	Belarus	110	Milko-Tchemomorets Serg 111 Patsouk Valeri -	5 539,5	2 713,5	0,0	8 253,0
27	Latvia	148	Grigorjevs Aleksejs - -	5 454,5	0,0	0,0	5 454,5
28	Spain	181	Arroyo Manrique Angel - - -	5 018,0	0,0	0,0	5 018,0
29	Portugal	155	Almedia José - - -	0,0	4 338,5	0,0	4 338,5




F2B

Aerobatic Models

Final Results Juniors

Date
1996-07-27

Pos	No	Name		Nat	Flight 1	Flight 2	Final 1	Final 2	Final 3	Result
1	177	Barry Derek	Jun	USA	2 891,5	3 012,5	2 837,0	2 781,0	2 871,5	5 708,5
2	160	Solenin Alexei	Jun	RUS	2 779,0	2 674,0	2 782,0	2 497,0	2 827,5	5 609,5
3	131	Delor Julie	Jun	FRA	2 770,5	2 776,0	2 812,5	862,0	2 541,5	5 354,0
4	185	Olaba Roman	Jun	UKR	2 660,0	2 741,0	0,0	0,0	0,0	2 741,0
5	167	Blom Björn	Jun	SWE	2 667,5	2 718,0	0,0	0,0	0,0	2 718,0
6	138	Ölbei Dávid	Jun	HUN	2 705,0	2 556,5	0,0	0,0	0,0	2 705,0
7	181	Arroyo Manrique Angel	Jun	ESP	2 422,5	2 595,5	0,0	0,0	0,0	2 595,5
8	123	Horsted Jesper	Jun	DEN	2 353,5	2 524,5	0,0	0,0	0,0	2 524,5
9	154	Kuczynski Maciej	Jun	POL	2 455,0	2 430,5	0,0	0,0	0,0	2 455,0




F2C

Team Racing Models

Final Results

Date
1996-07-27

Pos	No	Name	Nat	Flight 1	Flight 2	Flight 3	Semi 1	Semi 2	Final
1	218	Pennisi Roberto/Rossi Andrea	ITA	3.14.8	70Laps	Disq	3.21.6	3.25.7	7.18.1
2	233	Nazin Yuri/Vorobiev Oleq	RUS	3.23.2	3.23.0	3.20.8	3.21.5	3.34.8	Disq
2	220	Maqli Marcello/Pirazzini Elvis	ITA	Disq	3.21.8	Disq	3.22.7	Disq	Disq
4	232	Titov Vladimir/Yugov Victor	RUS	Disq	3.17.9	3.23.3	3.23.2	3.24.0	-
5	231	Shabashov Yuri/Ivanov Vladimir	RUS	Disq	3.21.9	3.23.7	3.23.6	83 Laps	-
6	243	Ross Malcolm/Turner Brian	GBR	3.44.2	3.23.4	3.30.8	34 Laps	3.27.0	-
7	202	Fitzgerald Rob/Prior Dennis	AUS	73 Laps	3.37.0	3.19.3	3.28.4	3.29.8	-
8	211	Gilbert Christophe/Gilbert Regis	FRA	3.31.5	98 Laps	3.24.2	00 Laps	3.30.4	-
9	203	Fischer Josef/Straniak Hans	AUT	3.20.8	3.19.4	86 Laps	3.48.2	3.33.0	-
9	235	Samuelsson Benat-Olof/Axtilius Kiell	SWE	3.18.8	3.49.2	3.32.6	3.33.0	32 Laps	-
11	244	McCollum John/Lee Bill	USA	3.23.3	82Laps	3.21.4	3.34.0	3.33.7	-
12	204	Nitsche Heinz/Nitsche Heinz iun	AUT	29 Laps	3.21.6	91 Laps	34 Laps	3.34.1	-
13	246	Ascher Aaron/Ascher Lenard	USA	3.25.2	3.57.1	67 Laps	00 Laps	3.36.9	-
14	245	Ballard John/Lambert Dick	USA	3.18.0	Disq	Disq	Disq	3.39.2	-
15	242	Fitzgerald Michael/Thomason Mark	GBR	3.25.3	3.44.7	5.03.9	-	-	-
16	241	Lanqworth Bernard/Campbell David	GBR	3.30.9	4.11.9	3.25.4	-	-	-
17	205	Dessaucy Luc/Dessaucy Jean	BEL	Disq	3.26.4	4.03.5	-	-	-
18	221	Metkemeijer Bert/Metkemeijer Rob	NED	3.26.7	87 Laps	3.37.5	-	-	-
18	206	Marv Wellington/Mary Nelson	BRA	3.36.4	3.26.7	3.29.7	-	-	-
20	238	Borer Heiner/Saccavino Cesare	SUI	3.28.0	35 Laps	Disq	-	-	-
21	230	Mortinho António/Goulão José	POR	3.42.0	3.31.3	3.28.6	-	-	-
22	214	Suruque Pascal/Suruque Georges Jun	FRA	3.42.3	3.29.6	33 Laps	-	-	-
23	236	Gustafsson Jan/Olsson Göran	SWE	3.50.9	35 Laps	3.29.8	-	-	-
24	223	Wakkerman Loet/van de Weerd Jan	NED	4.05.8	3.50.5	3.30.1	-	-	-
25	237	Stjärnesund Per/Andersson Hans	SWE	3.37.9	4.34.0	3.33.2	-	-	-
26	208	Brietzke Ricardo/Wieck Rogerio	BRA	4.11.4	3.43.0	3.33.6	-	-	-
27	219	Martini Giancarlo/Losi Roberto	ITA	Disq	Disq	3.34.7	-	-	-
28	215	Leupold Erik/Enfer Klaus	GER	3.38.8	3.40.2	50 Laps	-	-	-
29	251	Ivanko Alexandre/Trinkal Alexandre	UKR	3.44.5	4.03.3	3.39.2	-	-	-
30	247	Rális Martin/Fusek Petr	CZE	3.50.5	4.14.4	3.40.4	-	-	-
30	201	Hooenkamp Ron/Bertina Hans	AUS	4.01.9	3.40.4	4.28.9	-	-	-
32	240	Giger Pascal/Studer Heiner	SUI	1 Laps	3.56.9	3.40.7	-	-	-
33	209	Jerabek John/Parent Ken	CAN	Disq	4.01.2	3.42.1	-	-	-
34	210	Fairey Richard/Maclean Lloyd	CAN	3.51.0	3.42.3	3.42.3	-	-	-
35	228	Sieida Lukasz/Pvka Remigiusz Jun	POL	0.00.0	3.42.9	4.35.3	-	-	-
36	224	Boys Alistair/Boys Robin	NZL	3.43.6	4.21.4	3.58.9	-	-	-
37	250	Kaminski Vladimir/Moskalets Anatoli	UKR	3.57.3	0.00.0	3.43.7	-	-	-
38	216	Fauk Gerhard/Krause Bernhard	GER	50 Laps	3.44.6	35 Laps	-	-	-
39	249	Oterino Palmero J. Luis/Rodriquez Serr	ESP	4.37.3	3.46.7	4.11.0	-	-	-
40	207	Marques Fernando/Rodriques Walmir B	BRA	20 Laps	3.47.2	4.30.5	-	-	-
41	217	Lindemann Reinhard/Schönherr Frank	GER	43 Laps	3.54.4	3.47.5	-	-	-
42	248	Martinez Victoria Angel/Crespi Sequi P	ESP	Disq	3.49.2	Disq	-	-	-
43	234	Ustinov Denis/Oreshkin Anton Jun	RUS	3.52.2	4.31.9	Disq	-	-	-
44	222	Vendel Micha/van Gemert Peter	NED	3.55.8	4.05.3	4.22.5	-	-	-
45	212	Maret Jean/Picard Fabrice	FRA	4.06.7	Disq	Disq	-	-	-
46	229	Isidro Júlio/Loureiro Joao	POR	5.46.2	4.53.3	4.21.2	-	-	-



F2C

Team Racing Models

Qualifying Flights

Date
1996-07-26

Pos	No	Name	Nat	Flight 1	Flight 2	Flight 3	Results
47	225	Praus Pawel/Manowski Lukasz	POL	0.00.0	4.23.6	53 Laps	4.23.6
48	227	Kobierecki Robert/Raczynski Bartlomiej	POL	22 Laps	86 Laps	17 Laps	86 Laps
49	213	Suruque Roland/Perret Jean-Paul	FRA	77 Laps	Disq	34 Laps	77 Laps
50	226	Gumulinski Stanislaw/Braciak Marek	POL	Disq	Disq	Disq	Disq




F2C

Team Racing Models

Final Results Juniors

Date
1996-07-27

Pos	No	Name		Nat	Flight 1	Flight 2	Flight 3	Semi 1	Semi 2	Final
1	234	Ustinov Denis/Oreshkin Anton	Jun	RUS	3.52.2	4.31.9	Disq	-	-	67 Laps
2	228	Sieida Lukasz/Pyka Remigiusz	Jun	POL	0.00.0	3.42.9	4.35.3	-	-	1/4 Laps
3	214	Suruque Pascal/Suruque Georges	Jun	FRA	3.42.3	3.29.6	33 Laps	-	-	Disq



F2C

Team racing Models

Team Racing Models

Date

1996-07-27

Po	Nat				Results
01	Russia	2	4	5	12
02	Italy	1	2	27	30
700 04	U.S.A.	11	13	14	38
00 03	United Kingdom	6	15	16	38 31
05	Sweden	9	23	25	57
06	France	8	22	45	75
07	Netherlands	24	18	44	86
08	Germany	28	38	41	107
09	Poland	35	47	48	130
10	Austria	9	12		21
11	Australia	7	30		37
12	Switzerland	20	32		52
13	Brazil	18	40		58
14	Ukraine	29	37		66
15	Portugal	21	46		67
15	Canada	33	34		67
16	Spain	39	42		81
17	Belgium	17			17
18	Czech Republic	30			30
19	New Zealand	36			36